

Industrins varuproduktion 2002

Industrins produktion av varor och industriella tjänster

Production of commodities and industrial services

I korta drag

Oförändrad svensk produktion

Den svenska produktionen av varor och industriella tjänster minskade med 18 miljarder 2002 till 1 219 miljarder kronor.

Varugrupper som ökade sin produktion är bl.a. *Järn och stål* och *Drycker, sprit och ättika* medan *Elektriska maskiner och apparater, inklusive telekommunikation* minskade mycket kraftigt.

Faktaruta

Statistiska centralbyrån undersöker varje år varuproduktionen för samtliga företag med huvudsakligen industriell verksamhet där antalet anställda är minst 10.

Statistiken ger en detaljerad beskrivning av den svenska produktionen av varor och därtill anknuten produktion av tjänster såsom reparationer och underhåll samt monteringar och installationer. För flertalet produkter redovisas kvantiteter och värden över leveranserna under året. För vissa produkter inom den råvarubaserade industrin redovisas dessutom de totala producerade kvantiteterna.

Redovisningen sker i löpande priser enligt den kombinerade nomenklaturen, KN, med vissa extra underindelningar.

I föreliggande meddelande redovisas varor på kapitelnivå, dvs. enligt KN på 2-siffernivå, samt på 4-siffernivå. Ett urval av varor presenteras på finaste nivå med både värden och kvantiteter. En mer fullständig redovisning återfinns i Sveriges statistiska databaser (SSD).



Statistiska centralbyrån
Statistics Sweden

Evalena Andersson, SCB, tfn 019-17 61 50, evalena.andersson@scb.se
Mikael Lundgren, SCB, tfn 019-17 62 69, mikael.lundgren@scb.se

Statistiken har producerats av SCB, som ansvarar för officiell statistik inom området.

ISSN 1650-9463 Serie NV Näringsverksamhet –NV 19 SM0307. Utgivet den 28 november 2003.
Tidigare publicering: Se avsnittet Fakta om statistiken.
Utgivare av Statistiska meddelanden är Svante Öberg, SCB.

Innehåll

Statistiken med kommentarer	3
År 2002 – minskad svensk industriproduktion	3
Industriella tjänster	3
Fordon passerar Telekommunikation	4
Kvantiteter på 8-siffernivå	4
Järn och stål	6
Varuproduktionen i EU-perspektiv	7
Varuproduktion, import och export	8
Tabeller	9
Tabell 1. Varor på kapitelnivå 1998-2002, miljoner SEK.	9
Tabell 2. Värdemässigt stora varor inom olika varukapitel 2001 och 2002, 1000-tal SEK	12
Tabell 3. Värden och kvantiteter för ett urval varor 2001 och 2002, 1000-tal SEK ¹	19
Fakta om statistiken	21
Detta omfattar statistiken	21
Definitioner och förklaringar	21
Så görs statistiken	23
Statistikens tillförlitlighet	24
Bra att veta	25
Annan statistik	25
Publicering och spridning	25
Primärmaterial	25
In English	26
Summary	26
A small decrease in Swedish production.	26
List of tables	26
List of terms	26

Statistiken med kommentarer

År 2002 – minskad svensk industriproduktion

Den svenska industriproduktionen minskade något under 2002. Totalt sett uppgick industriproduktionen till 1 219 miljarder kronor (*1 237 miljarder kronor år 2001*). Bakom minskningen på 1,6 procent kan urskiljas varugrupper som uppvisar både stora minskningar samt stora ökningar av produktionen (löpande priser).

De största ökningarna i absoluta tal återfinns hos varugrupperna *Fordon (ej järnvägs-)* (kapitel 87) och *Järn och stål* (kapitel 72). Dessa grupper ökade produktionen med cirka 8 miljarder kronor vardera.

Den fortsatta nedgången inom telekommunikation var särklassigt störst även under 2002. Minskningen inom *Elektriska maskiner och apparater, inkl telekommunikation* (kapitel 85) uppgick till 41 miljarder kronor. Även *Mineraliska bränslen* (kapitel 27) minskade kraftigt.

Olika varugrupper med stor ökning respektive minskning av produktionen 2001-2002, miljoner SEK.

Commodities with a large increase or decrease in production 2001-2002, SEK million.

Kapitel	Beskrivning	2001	2002	Förändring, i procent
93	Vapen och ammunition; delar och tillbehör till vapen och ammunition	1 957	3 090	58
21	Diverse ätbara beredningar	5 023	6 969	39
38	Diverse kemiska produkter	8 203	9 786	19
72	Järn och stål	49 432	57 124	16
19	Beredningar av spannmål, mjöl, stärkelse eller mjölk; bakverk	12 767	14 078	10
90	Optiska instrument och apparater, foto- och kinoapparater, mätinstrument, medicinska och kirurgiska instrument	22 629	24 184	7
87	Fordon (ej järnvägs), samt delar och tillbehör till fordon	147 520	155 914	6
94	Möbler; sängkläder, madrasser, resårbottnar till sängar m.m.	34 542	35 658	3
73	Varor av järn eller stål	29 942	28 524	-5
76	Aluminium och varor av aluminium	14 635	13 302	-9
27	Mineraliska bränslen, mineraloljor och destillationsprodukter av dessa; bitumösa ämnen; mineralvaxer	45 752	40 773	-11
85	Elektriska maskiner och apparater, inkl telekommunikation	176 571	135 824	-23

Industriella tjänster

De industriella tjänsterna uppgick totalt till 90 miljarder kronor vilket är en ökning med sju miljarder. *Reparationer och underhåll* inom industrin svarade för 24 miljarder medan *Lönbearbetning* uppgick till 12 miljarder kronor. *Montering* och *Annan bearbetning* omfattade sex respektive 47 miljarder kronor.

De industriella tjänsterna svarar för sju procent av den totala varuproduktionen. Närmre hälften av de undersökta företagen utför någon industriell tjänst.

Fordon passerar Telekommunikation

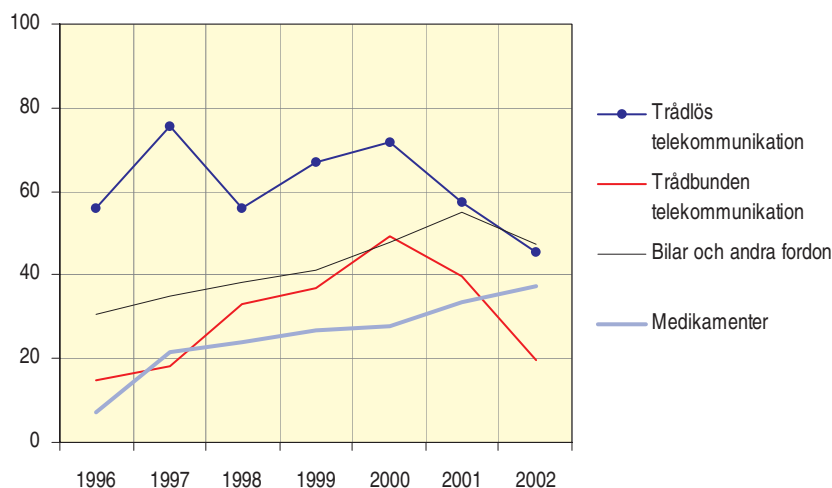
I och med den fortsatt kraftiga nedgången är inte längre *Elektriska maskiner och apparater, inkl telekommunikation* (kapitel 85) längre störst. Istället är *Fordon (ej järnvägs), samt delar och tillbehör till fordon* (kapitel 87) störst. Värdet för den sålda produktionen uppgick till 156 miljarder kronor, vilket är ca 20 miljarder mer än *Elektriska maskiner och apparater, inkl telekommunikation* (kapitel 85). Detta återspeglas även nedan på KN 6-siffernivå.

Inom varukapitel 85 finns två av de värdemässigt stora varugrupperna på 6-siffernivå. Det är varugrupperna *Trådbunden telekommunikation* (KN-nr. 851730) och *Trådlös telekommunikation* (KN-nr. 852520). De andra stora varugrupperna som visas i nedanstående diagram är *Bilar och andra fordon* (KN-nr. 870323) och *Medikamenter för terapeutiskt eller profylaktiskt bruk* (KN-nr. 300490).

Fyra värdemässigt stora varugrupper på 6-siffernivå 1996-2002, miljarder SEK

Four large groups of commodities by value 1996-2002, SEK bn.

Miljarder kronor

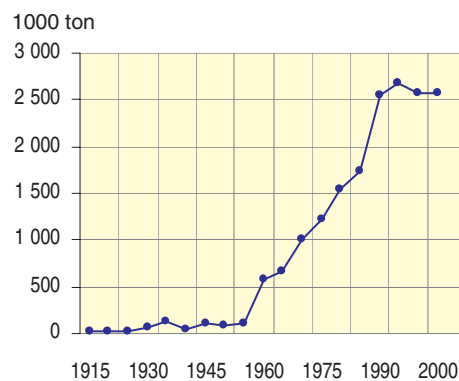
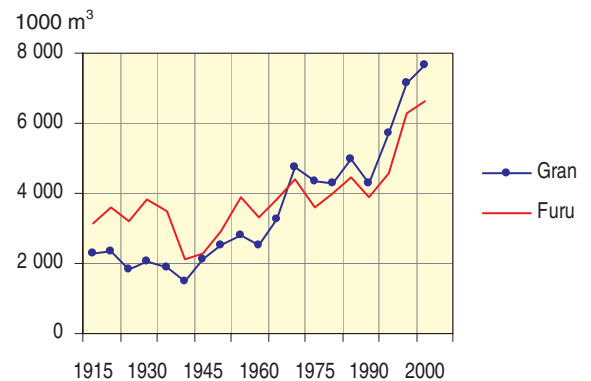


Kvantiteter på 8-siffernivå

Uppgifter om kvantiteter redovisas endast på den finaste nivån eftersom det inom en varugrupp på grövre nivå kan finnas olika måttenheter. I de statistiska databaserna kan värden och kvantiteter erhållas för uppgifter på 8-siffernivå. I tabell 3 redovisas värdemässigt stora varor och kvantitet för 2001 och 2002. Nedan redovisas kvantiteter för några varor i ett längre tidsperspektiv: *Tidningspapper* (KN-nr. 4801) visar på en brant uppgång sedan mitten på femtiotalet för att sedan stanna av och minska under 1990-talet. Även *Sågat virke, gran och furu* (KN-nr. 44071091, 44071093) visar på en stadig uppgång fram till 2000.

Tidningspapper 1915-2000, 1000 ton

Newsprint 1930-2000, 1000 tonnes

**Sågat virke (ej hyvlat) 1915-2000, 1000 m³**Sawn wood (not planed) 1915-2000, 1000 m³

Nedanstående tabell visar på utvecklingen under senare år. *Gran* visar på nedgång under 2002 medan *Furu* har en liten ökning under senare år. Tidningspapper har legat på ungefär samma nivå hela perioden.

Sågat virke och tidningspapper 1997 - 2002, kvantiteter

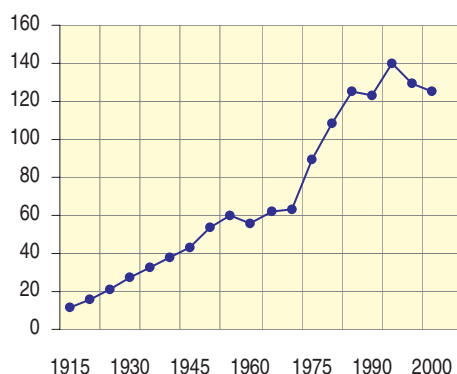
Sawn wood and newsprint 1997 - 2002, quantities

Vara	1997	1998	1999	2000	2001	2002
Sågat virke, 1000 m ³						
- gran	7 029	6 940	7 218	7 390	7 204	6 354
- furu	6 328	6 268	6 309	6 491	6 594	6 934
Tidningspapper, 1000 ton	2 545	2 594	2 582	2 580	2 521	2 368

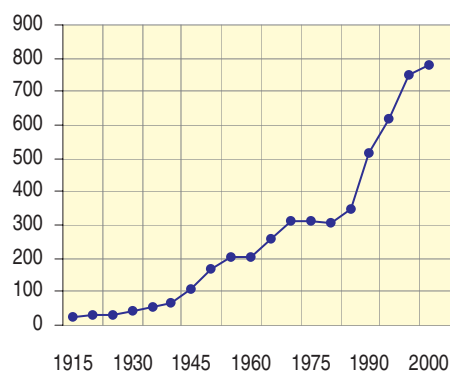
Ost (KN-nr. 0406) minskade efter stadig uppgång fram till mitten på 90-talet och har sedan dess legat på samma nivå. *Läsk och mineralvatten* (KN-nr. 220110, 220210) ökade stadigt fram till 2001, men ligger 2002 kvar på ungefär samma nivå som föregående år vad gäller producerad och såld kvantitet. *Anmärkning:* Diagrammen är inte helt rättvisande då t.ex. ost under den första hälften av 1900-talet i stor utsträckning tillverkades på bondgårdar och små mejerier e.d. som inte omfattades av statistiken.

Ost 1915-2000, 1000 ton

Cheese 1915-2000, 1000 tonnes.

**Läsk, mineralvatten 1915-2000, milj. liter**

Mineral water 1915-2000, million litres.



År

Ost och läsk samt mineralvatten 1997-2002, kvantiteter

Cheese and mineral water 1997-2002, quantities

Vara	1997	1998	1999	2000	2001	2002
Ost, 1000 ton	125	1307	130	125	127	129
Läsk, mineralvatten, miljoner liter	640	590	752	772	844	836

Järn och stål

Området Järn- och stål har sedan länge varit föremål för undersökningar. I och med kol- och stålunionens upphörande har delar av den månatliga statistiken kommit att lyda under samma EU-förordning (PRODCOM) som den årliga varuproduktionen. Till EU redovisas levererade samt totalt producerade kvantiteter för varor inom NACE 27.10 (SNI 27100). I nedanstående tabell visas den totala produktionen av råjärn och råstål (*PRODCOM-kod 27.10.T1.10-42*) fr.o.m. januari 2001 t.o.m. september 2003. Uppgifterna finns publicerade på Jernkontorets hemsida.

Total produktion av råjärn och råstål, 1000 ton per månad 2001-2003

Total production of pig iron and crude steel, 1000 tonnes per month 2001-2003

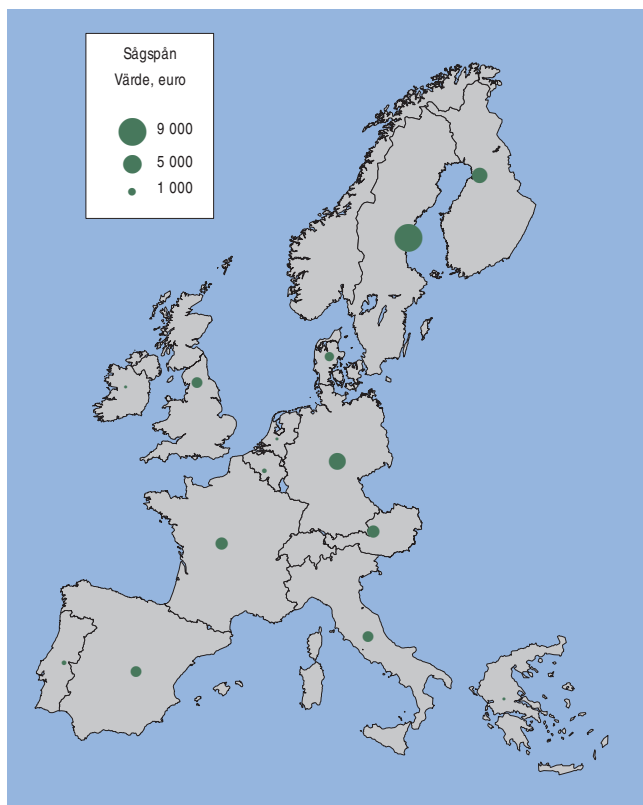
Månad	2001	2002	2003
januari	797	830	793
februari	760	773	786
mars	839	817	900
april	829	840	820
maj	837	863	865
juni	762	759	812
juli	439	472	654
augusti	650	696	538
september	801	850	780
oktober	852	868	853
november	798	845	
december	769	846	

Varuproduktionen i EU-perspektiv

Ett syfte med Industrins varuproduktion är att lämna uppgifter till EU som sedan publicerar uppgifter från alla EU-länder. I nedanstående diagram redovisas, som ett exempel, den sålda produktionen av sågspån i Sverige och andra länder i Europa (*PRODCOM-kod 20.10.40.05*).

Såld produktion av sågspån i Europa 2002, 1000 euro.

Sold production of sawdust in Europe 2002, euro '000.



Varuproduktion, import och export

I nedanstående tabell redovisas den sålda produktionen för vissa varugrupper på KN 6-siffernivå. I tabellen redovisas även uppgifter för import och export för motsvarande varugrupper. Produktionen tillsammans med importen och därefter exporten fråndragen ger en indikation på konsumtionen i landet. *Anmärkning:* Produktionsuppgifterna kan vara något för högt räknade eftersom uppgifter som vidareförädlas kan ingå.

Såld produktion, import samt export av varor inom Fordon (kapitel 87), 2001 – 2002 miljoner SEK

Sold production, import, and export of vehicles (chapter 87), 2001-2002, SEK million

Land	Beskrivning	Såld produktion		Import		Export	
		2001	2002	2001	2002	2001	2002
870323	Bilar och andra motorfordon konstruerade huvudsakligen för personbefordran, inkl. stationsvagnar och tävlingsbilar, med förbränningskolvmotor med gnisttändning och fram- och återgående kolvar samt med en cylindervolym av >1 500 cm ³ men <= 3 000 cm ³	55 063	47 469	18 536	17 869	47 675	41 551
870422	Motorfordon för godsbeordran, med förbränningsmotor med kompressionständning "diesel- eller semidieselmotor" med en totalvikt av > 5 ton men <= 20 ton (exkl. dumprar, konstruerade för användning i terräng samt motorfordon för speciella ändamål enligt nr	12 116	13 853	767	700	1 360	785
870600	Underredet försedda med motor, till motorfordon enligt nr 8701 - 8705	6 063	7 928	91	15	3 104	3 437
870790	Karosserier, inkl. förarhytter, till traktorer, till motorfordon för transport av >= 10 personer inkl. föraren, motorfordon för godsbeordran och motorfordon för speciella ändamål	5 096	5 523	160	242	3 847	4 976
870829	Delar och tillbehör till karosserier och förarhytter, till traktorer och motorfordon (exkl. stötfångare och delar till stötfångare samt säkerhetsbälten)	11 018	9 279	4 694	4 950	6 878	8 174
870850	Drivaxlar med differential, även utrustade med andra transmissionsdelar, till motorfordon	3 185	5 766	231	229	1 647	1 812

Tabeller

Tabell 1. Varor på kapitelnivå 1998-2002, miljoner SEK.

Table 1. Commodities at CN two-digit level 1998-2002, SEK million

Kapitel	Beskrivning	1998	1999	2000	2001	2002
02	Kött och andra ätbara djurdelar	16 474	15 662	16 027	17 143	17 095
03	Fisk samt kräftdjur, blötdjur och andra ryggradslösa vattendjur	393	349	396	503	569
04	Mejeriprodukter; fågelägg; naturlig honung; ätbara produkter av animaliskt ursprung, i.a.n.	17 803	17 622	17 831	17 644	17 972
05	Produkter av animaliskt ursprung, i.a.n.	85	11	21	11	22
07	Grönsaker samt vissa ätbara rötter och stam- eller rotknölar	835	851	841	864	940
08	Ätbar frukt samt ätbara bär och nötter; skal av citrusfrukter eller meloner	161	170	156	172	110
09	Kaffe, te, maté och kryddor	3 515	3 160	3 006	2 699	2 911
10	Spannmål	7	1	2	1	1
11	Produkter från kvarnindustrin; malt; stärkelse; inulin; vetegluten	2 033	2 117	2 161	2 065	2 186
15	Animaliska och vegetabiliska fetter och oljor samt spaltningssprodukter av sådana fetter och oljor; beredda ätbara fetter; animaliska och vegetabiliska vaxer	3 906	3 709	3 368	3 443	3 507
16	Beredningar av kött, fisk, kräftdjur, blötdjur eller andra ryggradslösa vattendjur	9 877	10 339	9 862	10 888	11 076
17	Socket och sockerkonfektyrer	4 285	4 242	4 457	4 365	4 366
18	Kakao eller kakaoberedningar	2 947	2 922	3 106	3 058	3 197
19	Beredningar av spannmål, mjöl, stärkelse eller mjölk; bakverk	11 551	12 003	12 322	12 767	14 078
20	Beredningar av grönsaker, frukt, bär, nötter eller andra växtdelar	3 698	3 772	3 737	4 009	4 256
21	Diverse ätbara beredningar	5 204	5 204	5 153	5 023	6 969
22	Drycker, sprit och ättika	10 945	12 372	13 196	14 458	14 482
23	Återstoder och avfall från livsmedelsindustrin; beredda fodermedel	4 903	4 743	4 559	5 066	3 672
24	Tobak samt varor tillverkade av tobaksersättning	2 277	2 439	2 411	2 553	1 759
25	Salt; svavel; jord och sten; gips, kalk och cement	4 095	4 573	4 688	4 638	4 566
26	Malm, slagg och aska	7 618	6 495	7 914	7 711	7 603
27	Mineraliska bränslen, mineraloljor och destillationsprodukter av dessa; bituminösa ämnen; mineralvaxer	25 876	28 127	51 363	45 752	40 773
28	Oorganiska kemikalier; organiska och oorganiska föreningar av ädla metaller, av sällsynta jordartsmetaller, av radioaktiva grundämnen och av isotoper	6 175	6 576	5 877	5 880	6 374
29	Organiska kemikalier	5 450	5 092	8 300	9 131	9 664
30	Farmaceutiska produkter	34 368	38 523	39 289	46 933	47 094
31	Gödselmedel	1 027	879	856	848	780
32	Garvämnesextrakter och färgämnesextrakter; garvsyror och garvsyraderivat; pigment och andra färgämnen; lacker och andra målningsfärger; kitt och andra tätnings- och utfyllningsmedel; tryckfärger, bläck och tusch	6 119	6 496	6 820	7 052	7 403
33	Eteriska oljor och resinoider; parfymningsmedel, skönhetsmedel och kroppsvårdsmedel	941	965	972	1 065	923
34	Tvål och såpa, organiska ytaktiva ämnen, tvättmedel, smörjmedel, konstgjorda vaxer, beredda vaxer, puts- och skurmedel, ljus och liknanade artiklar, modelleringspasta, s.k. dentalvax samt dentalpreparat på basis av gips	2 462	2 408	2 507	2 563	2 636
35	Proteiner; modifierad stärkelse; lim och klister; enzymer	1 948	1 816	1 957	2 247	2 186

Tabell 1 (forts.)

Kapitel	Beskrivning	1998	1999	2000	2001	2002
36	Krut och sprängämnen; pyrotekniska produkter; tändstickor; pyrofora legeringar; vissa brännbara produkter	1 052	1 109	1 126	1 179	1 084
38	Diverse kemiska produkter	4 872	6 109	6 826	8 203	9 786
39	Plaster och plastvaror	30 028	28 345	32 443	31 741	32 420
40	Gummi och gummivaror	6 930	7 443	7 136	7 475	6 957
41	Hudar och skinn, oberedda, andra än pälskinn, samt läder	780	729	797	1 260	899
42	Lädervaror; sadelmakeriarbeten; reseffekter, handväskor och liknande artiklar; varor av tarmar	173	132	285	215	196
44	Trä och varor av trä; träkol	42 121	44 457	46 395	47 553	48 505
46	Varor av halm, esparto eller andra flättningsmaterial; korgmakeriarbeten	13	14	15	14	13
47	Massa av ved eller andra fibrösa cellulosahaltiga material; återanvänt "avfall och förbrukade varor" av papper eller papp	14 799	15 861	23 938	20 603	19 330
48	Papper och papp; varor av pappersmassa, papper eller papp	72 652	73 838	80 250	83 010	82 761
49	Böcker, tidningar, bilder och andra produkter av den grafiska industrin; handskrifter, maskinskrivna texter samt ritningar	30 266	29 861	31 495	29 826	29 003
51	Ull samt fina eller grova djurhår; garn och vävnader av tagel	116	127	104	91	77
52	Bomull	344	322	530	339	261
53	Vegetabiliska textilfibrer; pappersgarn och vävnader av pappersgarn	11	15	16	23	62
54	Konstfilament	282	268	280	290	266
55	Konststapelfibrer	465	541	552	697	620
56	Vadd, filt och bondad duk; specialgarner; surrningsgarn och tågvirke samt varor av sådana produkter	1 311	1 357	1 492	1 579	1 314
57	Mattor och annan golvbeläggning av textilmaterial	83	88	145	173	166
58	Speciella vävnader; tuftade dukvaror av textilmaterial; spetsar; tapisserier; snörmakeriarbeten; broderier	291	273	275	257	267
59	Impregnerade, överdragna, belagda eller laminerade textiltvävnader; textilvaror för tekniskt bruk	1 937	1 970	2 036	1 950	2 008
60	Dukvaror av trikå	525	528	580	603	502
61	Kläder och tillbehör till kläder, av trikå	612	508	517	530	535
62	Kläder och tillbehör till kläder, av annan textilvara än trikå	693	681	1 153	1 489	1 524
63	Andra konfektionerade textilvaror; handarbetssatser; begagnade kläder och andra begagnade textilvaror; lump	977	1 027	787	881	716
64	Skodon, damasker o.d.; delar till sådana artiklar	257	239	258	256	264
65	Huvudbonader och delar till huvudbonader	326	357	395	427	432
68	Varor av sten, gips, cement, asbest, glimmer eller liknande material	6 629	6 955	7 594	8 370	7 561
69	Keramiska produkter	1 429	1 480	1 539	1 606	1 660
70	Glas och glasvaror	4 638	4 694	5 033	5 132	5 238
71	Naturpärlor och odlade pärlor, ädelstenar och halv-ädelstenar, ädla metaller och metaller med plätning av ädel metall samt varor av sådana produkter; oäkta smycken; mynt	1 571	1 611	1 763	2 127	2 485
72	Järn och stål	44 169	43 792	53 013	49 432	57 124
73	Varor av järn eller stål	30 590	29 015	30 420	29 942	28 524
74	Koppar och varor av koppar	7 098	6 145	7 822	8 927	8 700
75	Nickel och varor av nickel	388	349	468	504	410
76	Aluminium och varor av aluminium	12 460	13 133	15 809	14 635	13 302
78	Bly och varor av bly	380	339	362	362	339

Tabell 1 (forts.)

Kapitel	Beskrivning	1998	1999	2000	2001	2002
79	Zink och varor av zink	57	136	172	123	140
80	Tenn och varor av tenn	56	53	63	46	38
81	Andra oädla metaller; kermeter; varor av dessa material	533	505	434	545	501
82	Verktyg, redskap, knivar, skedar och gafflar av oädel metall; delar av oädel metall till sådana artiklar	10 175	10 163	11 344	12 052	11 531
83	Diverse varor av oädel metall	3 603	3 688	3 816	4 021	4 000
84	Kärnreaktorer, ångpannor, maskiner, apparater och mekaniska redskap; delar till sådana varor	119 685	113 207	122 642	135 172	136 923
85	Elektriska maskiner och apparater, elektrisk materiel samt delar till sådana varor; apparater för inspelning eller återgivning av ljud, apparater för inspelning eller återgivning av bilder och ljud för television samt delar och tillbehör till sådana	152 704	180 294	203 894	176 571	135 824
86	Lok och annan rullande järnvägs- och spårvägsmateriel samt delar till sådan materiel; stationär järnvägs- och spårvägsmateriel samt delar till sådan materiel; mekanisk, inkl. elektromekanisk, trafiksignaleringsutrustning av alla slag	2 817	4 281	5 564	6 689	6 082
87	Fordon, andra än rullande järnvägs- eller spårvägsmateriel, samt delar och tillbehör till fordon	120 066	129 085	148 955	147 520	155 914
88	Luftfartyg och rymdfarkoster samt delar till sådana	7 384	5 299	4 677	4 392	4 922
89	Fartyg samt annan flytande materiel	1 941	2 069	2 266	2 706	3 097
90	Optiska instrument och apparater, foto- och kinoapparater, instrument och apparater för mätning eller kontroll, medicinska och kirurgiska instrument och apparater; delar och tillbehör till sådana artiklar	18 983	20 179	19 963	22 629	24 184
91	Ur och delar till ur	132	191	131	148	144
92	Musikinstrument; delar och tillbehör till musikinstrument	46	43	48	50	60
93	Vapen och ammunition; delar och tillbehör till vapen och ammunition	3 789	3 756	2 441	1 957	3 090
94	Möbler; sängkläder, madrasser, resårbottnar till sängar, kuddar och liknande stoppade inredningsartiklar; belysningsarmatur och andra belysningsartiklar, i.a.n.; ljusskyltar, namnplåtar med belysning, o.d.; monterade eller monteringsfärdiga byggnader	27 077	28 513	33 141	34 542	35 658
95	Leksaker, spel och sportartiklar; delar till sådana artiklar	1 010	1 137	1 203	1 058	1 206
96	Diverse artiklar	619	610	654	687	742

Tabell 2. Värdemässigt stora varor inom olika varukapitel 2001 och 2002, 1000-tal SEK

Table 2. Commodities with large value in some CN sections, 2001 and 2002, SEK '000.

Kapitel	KN-nr.	Beskrivning	2001	2002	Förändring, i procent
02	0201	Kött av nötkreatur eller andra oxdjur, färskt eller kylt	4 734 369	4 688 352	-1,0
02	0203	Kött av svin, färskt, kylt eller fryst	7 570 406	7 190 183	-5,0
03	0304	Fiskfiléer och annat fiskkött, även hackat eller malet, färska, kylta eller frysta	208 733	231 181	10,8
03	0305	Fisk, torkad, saltad eller i saltlake; rökt, även varmrökt fisk; mjöl, pulver och pelletar av fisk, lämpliga som livsmedel	247 899	267 388	7,9
04	0401	Mjölk och grädde, inte koncentrerade och inte försatta med socker eller annat sötningsmedel	7 081 333	7 314 730	3,3
04	0403	Kärnmjölk, filmjölk, gräddfil, yoghurt, kefir och annan fermenterad eller syrad mjölk och grädde, även koncentrerade, försatta med socker eller annat sötningsmedel, smaksatta eller innehållande frukt, bär, nötter eller kakao	3 277 779	3 398 117	3,7
04	0406	Ost och ostmassa	4 290 892	4 439 342	3,5
07	0710	Grönsaker, även ångkokta eller kokta i vatten, frysta	762 608	845 918	10,9
08	0811	Frukt, bär och nötter, även ångkokta eller kokta i vatten, frysta, med eller utan tillsats av socker eller annat sötningsmedel	165 304	105 002	-36,5
09	0901	Kaffe, även rostat eller befriat från koffein; skal och hinnor av kaffe; kaffesurrogat innehållande kaffe, oavsett mängden	2 683 990	2 889 024	7,6
11	1101	Mjöl, finmalet av vete eller av blandsäd av vete och råg	1 183 769	1 192 516	0,7
11	1107	Malt, även rostat	376 838	408 392	8,4
15	1506	Animaliska fetter och oljor samt fraktioner av sådana fetter eller oljor, även raffinerade men inte kemiskt modifierade (exkl. grisfett, fjäderfäfett, fetter av nötkreatur, får, getter, fetter och oljor av fisk och havsdäggdjur, solarstearin, isterolja*)	297 003	85 322	-71,3
15	1516	Animaliska och vegetabiliska fetter och oljor samt fraktioner av sådana fetter eller oljor, som helt eller delvis hydrerats, omförest-rats, även internt, eller elaidiniserats, även raffinerade men inte vidare bearbetade	221 362	785 718	254,9
16	1601	Korv och liknande produkter av kött, slaktbiprodukter eller blod; beredningar av dessa produkter	3 508 507	3 629 420	3,4
16	1602	Kött, slaktbiprodukter och blod, beredda eller konserverade (exkl. korvar och liknande produkter, samt extrakter och safter av kött)	4 995 503	4 965 631	-0,6
17	1701	Socker från sockerrör eller sockerbetor samt kemiskt ren sackaros, i fast form	2 016 091	2 028 808	0,6
17	1704	Sockerkonfektyrer, inkl. vit choklad, inte innehållande kakao	1 532 337	1 513 635	-1,2
18	1806	Choklad och andra livsmedelsberedningar innehållande kakao	3 047 242	3 179 182	4,3
19	1904	Livsmedelsberedningar erhållna genom svällning eller rostning av spannmål eller spannmålsprodukter, t.ex. majsflingor; spannmål, annan än majs, i form av korn eller flingor eller andra bearbetade korn (exkl. mjöl), förkokt eller på annat sätt beredd*	920 846	1 019 020	10,7
19	1905	Bröd, kakor, kex och andra bakverk, även innehållande kakao; nattvardsbröd, tomma oblatkapslar av sådana slag som är lämpliga för farmaceutiskt bruk, sigilloblater och liknande produkter av mjöl eller stärkelse	10 553 871	11 908 318	12,8
20	2005	Grönsaker, beredda eller konserverade på annat sätt än med ättika eller ättiksyra, inte frysta (exkl. tomater, svampar och tryffel)	967 793	962 977	-0,5

Tabell 2 (forts.)

Kapitel	KN-nr.	Beskrivning	2001	2002	Förändring, i procent
20	2009	Fruktsaft och bärsaft, inkl. druvmust, samt grönsakssaft, ojäst och utan tillsats av alkohol, även med tillsats av socker eller annat sötningsmedel	1 270 746	1 580 871	24,4
21	2103	Såser samt beredningar för tillredning av såser; blandningar för smaksättningsändamål; senapspulver och beredd senap	1 675 629	1 839 888	9,8
21	2105	Glassvaror, även innehållande kakao	1 686 509	1 857 411	10,1
22	2202	Vatten, inkl. mineralvatten och kolsyrat vatten, med tillsats av socker eller annat sötningsmedel eller av aromämne, samt andra alkoholfria drycker (exkl. av frukt- och bärsaft samt grönsakssaft och mjölk)	4 833 307	4 884 527	1,1
22	2203	Maltdrycker	3 395 487	3 486 792	2,7
22	2208	Etylalkohol, odenaturerad med alkoholhalt av < 80 volymprocent; sprit, likör och andra spritdrycker (exkl. sammansatta alkoholhaltiga beredningar av sådana slag som används för framställning av drycker)	4 712 089	4 457 725	-5,4
23	2309	Beredningar av sådana slag som används vid utfodring av djur	4 508 420	3 115 811	-30,9
24	2403	Varor tillverkade av tobak eller tobaksersättning, homogeniserad eller rekonstituerad tobak samt tobaksextrakt (exkl. cigarrer, cigariller och cigareller)	1 657 582	1 759 295	6,1
25	2517	Småsten, grus och krossad sten av sådana slag som vanligen används för inblandning i betong eller för vägbyggen, banbyggen o.d., singel och flinta, även värmebehandlade; makadam av slagg eller liknande industriellt avfall, även innehållande sådana*	2 115 493	2 002 673	-5,3
25	2523	Portlandcement, aluminatcement, slaggcement och liknande hydraulisk cement, även färgade eller i form av klinker	1 128 179	1 100 016	-2,5
26	2601	Järnmalm, även anrikad, inkl. rostad svavelkis och andra rostade naturliga järnsulfider	4 686 838	4 966 050	6,0
26	2603	Kopparmalm, även anrikad	1 302 187	1 274 067	-2,2
27	2710	Oljor erhållna ur petroleum eller ur bituminösa mineral; produkter, innehållande som karaktärgivande beståndsdel >= 70 viktprocent oljor erhållna ur petroleum eller ur bituminösa mineral, i.a.n. (exkl. råolja)	41 519 333	36 293 770	-12,6
27	2713	Petroleumkoks, petroleumbitumen och andra återstoder från oljor erhållna ur petroleum eller ur bituminösa mineral, i.a.n.	1 672 358	1 708 339	2,2
28	2804	Väte, ädelgaser och andra ickemetaller	1 307 765	1 838 171	40,6
28	2847	Hydrogenperoxid "väteperoxid", även i fast form i förening med karbamid	547 577	548 593	0,2
29	2901	Kolväten, acykliska	1 586 880	1 594 602	0,5
29	2942	Föreningar, organiska, i.a.n.	1 525 895	2 076 083	36,1
30	3002	Människoblod; djurblod berett för terapeutiskt, profylaktiskt eller diagnostiskt bruk; immunsera och andra fraktioner av blod samt modifierade immunologiska produkter, även erhållna genom biotekniska processer; vacciner, toxiner, kulturer av*	996 494	1 043 572	4,7
30	3004	Medikamenter bestående av blandade eller oblandade produkter för terapeutiskt eller profylaktiskt bruk, föreliggande i avdelade doser eller i former eller förpackningar för försäljning i detaljhandeln (exkl. produkter enligt nr 3002, 3005 eller 3006)	44 614 220	43 567 824	-2,3
31	3102	Kvävegödselmedel, mineraliska eller kemiska (exkl. varor i tablettform eller liknande former eller i förpackningar med en bruttovikt av <= 10 kg)	361 063	340 868	-5,6
31	3104	Kaligödselmedel, mineraliska eller kemiska (exkl. varor i tablettform eller liknande former eller i förpackningar med en bruttovikt av <= 10 kg)	147 590	108 230	-26,7

Tabell 2 (forts.)

Kapitel	KN-nr.	Beskrivning	2001	2002	Förändring, i procent
32	3208	Målningsfärger och lacker, även opigmenterade, på basis av syntetiska polymerer eller kemiskt modifierade naturliga polymerer, dispergerade eller lösta i icke vattenhaltigt medium; lösningar av produkter enligt nr 3901 - 3913 i flyktiga organiska*	3 056 197	3 099 341	1,4
32	3215	Tryckfärger, bläck, tusch och liknande färger, även koncentrerade eller i fast form	879 611	978 412	11,2
33	3304	Preparat för skönhetsvård, make-up eller hudvård (exkl. medicamenter), inkl. solskyddsmedel; preparat för manikyr eller pedikyr	420 985	199 630	-52,6
33	3305	Hårvårdsmedel	287 640	305 354	6,2
34	3402	Ytaktiva ämnen, organiska; ytaktiva preparat, tvättmedel, inkl. tvätt-hjälpmiddel, och rengöringsmedel, även innehållande tvål eller såpa (exkl. tvål och såpa; organiska ytaktiva produkter och preparat avsedda att användas som tvål)	1 691 423	1 688 329	-0,2
34	3406	Stearinljus, paraffinljus, vaxljus o.d.	303 319	274 928	-9,4
35	3503	Gelatin, inkl. gelatinfolier med kvadratisk eller rektangulär form, även ytbehandlade eller färgade, och gelatinderivat; husbloss; annat lim av animaliskt ursprung (exkl. lim i detaljhandelsförpackningar med en nettovikt av <= 1 kg samt kaseinlim)	599 970	531 285	-11,4
35	3506	Lim och klister, beredda, i.a.n.; produkter lämpliga för användning som lim eller klister, förpackade för försäljning i detaljhandeln som lim eller klister i förpackningar med en nettovikt av <= 1 kg (exkl. lim av animaliskt ursprung samt lim på basis av*)	931 387	948 043	1,8
36	3605	Tändstickor (exkl. pyrotekniska artiklar enligt nr 3604)	367 071	237 958	-35,2
38	3822	Reagens, sammansatta, för diagnostiskt bruk eller laboratoriebruk på underlag samt beredda reagens för diagnostiskt bruk eller laboratoriebruk, även uta underlag (exkl. sammansatta diagnostiska reagens för in- eller utvärtes bruk och reagens för*)	1 369 758	1 444 911	5,5
38	3824	Bindemedel, beredda, för gjutformar eller gjutkärnor; kemiska produkter samt preparat från kemiska eller närstående industrier, inkl. sådana som består av blandningar av naturprodukter, i.a.n.; restprodukter från kemiska eller närstående industrier*	3 740 724	5 031 465	34,5
39	3901	Polymerer av eten, i obearbetad form	3 782 796	4 086 090	8,0
39	3923	Artiklar för transport eller förpackning av varor, av plast; proppar, lock, kapsyler och andra förslutningsartiklar av plast	4 081 506	4 223 963	3,5
40	4005	Ovulkat gummi med inblandning av tillsatsämnen, i obearbetad form eller i form av plattor, duk eller remsor (exkl. blandningar av naturgummi, balata, guttaperka, guayulegummi, chiclegummi och liknande naturliga gummisorter med syntetgummi eller faktis*)	1 014 813	863 960	-14,9
40	4011	Däck av gummi, nya (exkl. massivdäck)	1 395 590	820 935	-41,2
41	4101	Hudar och skinn, oberedda, av nötkreatur och andra oxdjur samt av hästdjur, färska eller saltade, torkade, kalkade, picklade eller på annat sätt konserverade, men inte garvade, beredda till pergament eller vidare beredda, även avhårade eller spaltade	500 040	248 903	-50,2
41	4104	Läder av nötkreatur och andra oxdjur samt av hästdjur, utan hår (exkl. sämskläder, nysämskläder, lackläder och laminerat lackläder samt metalliserat läder)	733 412	621 768	-15,2

Tabell 2 (forts.)

Kapitel	KN-nr.	Beskrivning	2001	2002	Förändring, i procent
42	4205	Varor av läder eller konstläder (exkl. sadelmakeriarbeten, reseffekter, handväskor o.d., beklädnad och beklädnadstillbehör, varor för tekniskt ändamål, piskor, ridspön, promenad kappor o.d., möbler, lampor och belysningsartiklar, leksaker, spel*	141 636	126 257	-10,9
44	4401	Brännved i form av stockar, kubbar, vedträn, kvistar, risknippen e.d.; trä i form av flis eller spån, annat än träspån, sågspån och annat träavfall, även agglomererat till vedträn, briketter, pelletar eller liknande former	4 194 495	4 403 720	5,0
44	4407	Virke, sågat eller klivet i längdriktningen eller skuret eller svarvat till skivor, även hyvlat, slipat eller fingerskarvat, med en tjocklek av > 6 mm	26 318 183	27 388 431	4,1
47	4702	Massa, kemisk, av ved "dissolvingmassa"	723 853	578 672	-20,1
47	4703	Massa, kemisk, av ved "soda- och sulfatmassa" (exkl. dissolvingmassa)	17 780 202	16 806 134	-5,5
48	4801	Tidningspapper i i remsor eller rullar med en bredd av > 15 cm; eller i kvadratiska eller rektangulära ark hos vilka, i ovikt skick, den ena sidan är > 36 cm och den andra sidan > 15 cm	13 428 734	11 305 356	-15,8
48	4804	Kraftpapper och kraftpapp, obelagda och obestrukna, i remsor eller rullar med en bredd av > 15 cm; eller i kvadratiska eller rektangulära ark hos vilka, i ovikt skick, den ena sidan är > 36 cm och den andra sidan > 15 cm (exkl. papper och papp*	14 033 588	13 878 668	-1,1
48	4810	Papper och papp, på ena eller båda sidorna belagda eller bestrukna med kaolin eller andra oorganiska ämnen med eller utan bindemedel, men utan annan beläggning, även ytfärgade, ytdekorerade eller tryckta, i remsor eller rullar med en bredd av > 15 cm;*	19 249 492	17 609 550	-8,5
49	4901	Böcker, tryckta, broschyrer, häften och liknande tryckalster, även i form av enstaka blad (exkl. tidningar och tidskrifter samt reklamtryck)	3 996 526	4 129 948	3,3
49	4902	Tidningar och tidskrifter, även illustrerade eller innehållande reklam	22 949 642	22 175 764	-3,4
51	5112	Kamgarmsvävnader av ull eller fina djurhår	78 429	64 866	-17,3
52	5209	Vävnader av bomull, innehållande \geq 85 viktprocent bomull och vägande > 200 g/m ²	172 432	141 133	-18,2
54	5407	Vävnader av garn av syntetfilament, inkl. vävnader framställda av material enligt nr 5404	214 597	194 096	-9,6
55	5504	Regenatstapelfibrer, inte kardade, kammade eller på annat sätt beredda för spinning	361 162	379 117	5,0
55	5512	Vävnader innehållande \geq 85 viktprocent syntetstapelfibrer	189 886	167 835	-11,6
56	5601	Vadd av textilmaterial och varor av sådan vadd; textilfibrer med en längd av \leq 5 mm "flock" samt stoft och noppor av textilmaterial (exkl. vadd, filt och bondad duk som är impregnerade, överdragna eller belagda med substanser eller preparat*	141 750	150 222	6,0
56	5603	Duk, bondad, även impregnerad, överdragen, belagd eller laminerad, i.a.n.	1 317 306	1 057 945	-19,7
57	5702	Mattor och annan golvbeläggning av textilmaterial, vävda, inte tuftade eller flockade, även konfektionerade, inkl. kelim-, soumak- och karamanievävnader och liknande handvävda produkter	108 906	106 313	-2,4
58	5806	Vävda band; band bestående av sammanklistrade parallella trådar eller fibrer (exkl. varor enligt nr 5807)	156 731	173 897	11,0
59	5903	Textilvävnader, impregnerade, överdragna, belagda eller laminerade med plast, andra än vävnader enligt 5902	365 940	487 395	33,2

Tabell 2 (forts.)

Kapitel	KN-nr.	Beskrivning	2001	2002	Förändring, i procent
59	5911	Produkter och artiklar av textilmaterial, för tekniskt bruk, specificerade i anm. 7 till kapitel 59	1 514 861	1 450 674	-4,2
60	6001	Luggvaror, inkl. varor med lång lugg samt frotté, av trikå	276 911	206 535	-25,4
60	6002	Dukvaror av trikå (exkl. luggvaror samt frotté, av trikå; impregnerade, överdragna, belagda eller laminerade dukvaror av trikå)	326 330	364	-99,9
61	6110	Tröjor, andra än sådana enligt nr 6109, pullovrar, koftor, västar o.d. artiklar, av trikå (exkl. västar)	101 013	92 006	-8,9
61	6115	Strumpbyxor, trikåer, strumpor, sockor o.d., inkl. åderbrücksstrumpor samt skodon utan påsatt sula, av trikå (exkl. babystrumpor och babysockor, damasker o.d.)	164 210	168 269	2,5
62	6205	Skjortor för män eller pojkar (exkl. varor av trikå samt nattskjortor)	219 196	271 184	23,7
62	6211	Träningsoverall, skidkläder, baddräkter och badbyxor; andra kläder, i.a.n. (exkl. varor av trikå)	715 231	310 152	-56,6
63	6303	Gardiner, rullgardiner och draperier; gardinkappor och sängomhängen (exkl. markiser)	250 578	217 974	-13,0
63	6307	Textilvaror, konfektionerade, inkl. tillskrifningsmönster, i.a.n.	352 694	230 435	-34,7
64	6403	Skodon med yttersulor av gummi, plast, läder eller konstläder och med överdelar av läder (exkl. ortopediska skodon, stövlar med fastsatta skridskor eller rullskridskor samt leksaksskor)	245 762	251 679	2,4
65	6505	Hattar och andra huvudbonader, av trikå eller tillverkade av spetsar, filt eller annan textilvara i längder, dock inte av band eller remsor, även ofodrade och ogarnerade; hårnät av alla slags material, även fodrade och garnerade (exkl. huvudbonader till*)	155 842	166 772	7,0
65	6506	Huvudbonader, även ofodrade och ogarnerade (exkl. huvudbonader av filt, flätade huvudbonader eller huvudbonader hopfogade av band o.d., samt huvudbonader tillverkade av trikå, spetsar o.d.)	270 705	265 325	-2,0
68	6807	Varor av asfalt eller liknande material, t.ex. petroleumbitumen eller stenkoltjärbeck	597 865	651 399	9,0
68	6810	Varor av cement, betong eller konstgjord sten, även armerade	4 324 209	3 686 378	-14,8
69	6910	Diskhoar, tvättställ, pelare till tvättställ, badkar, bidéer, WC-stolar, spolcisterner, urinaler o.d. sanitetsartiklar för installation, av keramiskt material (exkl. tvålkoppar, tandborsthållare, krokare för handdukar samt toalettpppershållare)	976 648	968 236	-0,9
69	6911	Bords- och köksartiklar, andra hushållsartiklar samt toalettartiklar, av porslin	161 049	179 614	11,5
70	7007	Säkerhetsglas bestående av härdat eller laminerat glas	1 150 431	1 128 179	-1,9
70	7019	Glasfibrer, inkl. glasull och varor av glasfibrer, t.ex. garn och vävnader (exkl. mineralull och varor av sådana enligt nr 6806, optiska fibrer och kablar, elektriska isolatorer och isolationsdelar)	1 199 266	1 244 179	3,7
71	7106	Silver, inkl. förgyllt eller platinerat silver, obearbetat eller i form av halvfabrikat eller pulver	449 879	627 540	39,5
71	7108	Guld, inkl. platinerat guld, obearbetat eller i form av halvfabrikat eller pulver	1 330 708	1 618 309	21,6
72	7207	Halvfärdiga produkter av järn eller olegerat stål	5 215 555	6 087 391	16,7
72	7208	Valsade platta produkter av järn eller olegerat stål, med en bredd av >= 600 mm, varmvalsade och varken pläterade, på annat sätt metallöverdragna eller försedda med annat överdrag	3 258 981	3 469 026	6,4
72	7218	Stål, rostfritt, i form av göt eller i andra obearbetade former; halvfärdiga produkter av rostfritt stål (exkl. göt av omsmält stålavfall)	6 939 798	7 369 550	6,2
73	7304	Rör och ihåliga profiler, sömlösa, av järn eller stål (exkl. av gjutjärn)	3 251 350	3 165 556	-2,6

Tabell 2 (forts.)

Kapitel	KN-nr.	Beskrivning	2001	2002	Förändring, i procent
73	7308	Konstruktioner och delar till konstruktioner, t.ex. broar och brosektioner, slussportar, torn, fackverksmaster, tak och fackverk till tak, dörrar, fönster, dörr- och fönsterkarmar, dörrtrösklar, fönsterluckor, räcken och pelare, av järn eller stål; plåt,*	10 690 445	9 341 897	-12,6
74	7403	Koppar, raffinerad och kopparlegeringar, i obearbetad form (exkl. kopparförlegeringar enligt nr 7405)	3 713 022	3 516 786	-5,3
74	7410	Folier av koppar, även tryckta eller på baksidan förstärkta med papper, papp, plast eller liknande material, med en tjocklek, förstärkningsmaterial inte inräknat, av <= 0,15 mm (exkl. brons- och färgfolier enligt nr 3212, metalliserat garn samt folier*	1 498 884	1 374 695	-8,3
75	7505	Stång, profiler och tråd av nickel (exkl. metalliserat garn, stång och profiler förarbetade för användning i konstruktioner samt varor isolerade för elektriskt bruk)	359 555	316 172	-12,1
76	7604	Stång och profiler av aluminium	1 791 378	2 533 422	41,4
76	7612	Fat, burkar, flaskor, askar och liknande behållare, inkl. förpackningsrör och förpackningstuber, av aluminium, för alla slags ämnen, andra än komprimerad eller till vätska förtätad gas, med en rymd av <= 300 l, även med inre beklädnad*	1 501 327	1 567 476	4,4
78	7801	Bly i obearbetad form	361 764	338 837	-6,3
79	7907	Zink, varor av, i.a.n.	103 705	107 216	3,4
80	8001	Tenn i obearbetad form	45 316	37 309	-17,7
81	8101	Volfram och varor av volfram, i.a.n., avfall och skrot av volfram (exkl. aska och andra återstoder vid framställningen av volfram)	159 231	104 158	-34,6
81	8108	Titan och varor av titan, i.a.n., avfall och skrot av titan (exkl. aska och andra återstoder vid framställningen av titan)	139 847	152 874	9,3
82	8202	Handsågar; blad för alla slags sågar, inkl. slitsfräsar, spårfräsar och otandade sågblad, av oädel metall (exkl. motorsågar)	1 357 647	1 315 346	-3,1
82	8207	Verktyg för handverktyg, utbytbara, även mekaniska, eller för verktygsmaskiner, t.ex. för pressning, stansning, gängning, borring, arborning, driftning, fräsning, svarvning eller skruvdragning, inkl. dragskivor för dragning och matriser*	4 975 564	4 545 235	-8,6
83	8301	Hänglås och andra lås, inkl. nyckellås, kombinationslås och elektriska lås, av oädel metall; knäppen och byglar med knäppe, försedda med lås, av oädel metall; nycklar av oädel metall till i detta nummer nämnda artiklar	990 121	1 061 721	7,2
83	8311	Tråd, stavar, rör, plattor, elektroder och liknande produkter av oädel metall eller hårdmetall, överdragna eller fyllda med flussmedel, av sådana slag som används för lödning eller svetsning eller för pålödning eller påsvetsning av metall eller*	739 652	721 672	-2,4
84	8408	Förbränningskolvmotorer med kompressionständning "diesel- eller semidieselmotorer"	8 228 660	8 984 919	9,2
84	8427	Gaffeltruckar; andra truckar samt icke självgående vagnar, med lyft- eller annan hanteringsutrustning (exkl. mobila portallyftare, gränsle- och krantruckar)	6 131 618	6 068 064	-1,0
85	8517	Elektriska apparater för trådtelefoni eller trådtelegrafi, inkl. sådana apparater för bärfrekvenssystem; delar till sådana	42 958 401	21 133 187	-50,8
85	8525	Apparater för sändning av radiotelefoni, radiotelegrafi, rundradio eller television, även med inbyggd utrustning för mottagning, ljudinspelning eller ljudåtergivning; televisionkameror; videokameror för stillbilder och andra videokameror	60 659 478	45 550 155	-24,9

Tabell 2 (forts.)

Kapitel	KN-nr.	Beskrivning	2001	2002	Förändring, i procent
85	8529	Delar som är lämpliga att användas uteslutande eller huvudsakligen till sändare och mottagare för radiotelefoni, radiotelegrafi, rundradio, televisionsmottagare, radarapparater samt apparater för radionavigering, radiomanövrering eller radiostyrning*	16 737 508	19 787 420	18,2
86	8603	Vagnar för järnvägar eller spårvägar, självgående (exkl. underhålls- och servicevagnar enligt nr 8604)	4 133 266	3 848 791	-6,9
86	8607	Delar till lok eller annan rullande järnvägs- eller spårvägsmateriel	1 985 803	1 759 915	-11,4
87	8703	Bilar och andra motorfordon, konstruerade huvudsakligen för personbefordran, (exkl. motorfordon för transport av >= 10 personer) inkl. stationsvagnar och tävlingsbilar	56 058 535	52 231 386	-6,8
87	8704	Motorfordon för godsbefordran	19 460 493	20 551 025	5,6
88	8802	Luftfartyg, t ex helikoptrar och flygplan; rymdfarkoster, inkl. satelliter och bärraketer för satelliter och rymdfarkoster	3 172 028	3 977 404	25,4
88	8803	Delar till luftfartyg och rymdfarkoster enligt nr 8801 och 8802	1 219 642	944 174	-22,6
89	8903	Fritidsbåtar och andra fartyg för nöjes- eller sportbruk; roddbåtar och kanoter	2 064 070	2 276 087	10,3
89	8906	Fartyg, inkl. krigsfartyg och andra livbåtar än roddbåtar (exkl. fartyg enligt nr 8901 till 8905 samt fartyg avsedda att huggas upp)	434 169	695 868	60,3
90	9018	Instrument och apparater som används för medicinskt, kirurgiskt, dentalt eller veterinärt bruk, inkl. scintigrafer, andra elektromedicinska apparater samt instrument för synprovning	5 088 917	5 401 081	6,1
90	9021	Ortopediska artiklar, inkl. kryckor, medicinsk-kirurgiska gördlar och brockband; spjälor och andra artiklar för behandling av frakturer; konstgjorda kroppsdelar; hörapparater för hörselskadade och andra artiklar som är avsedda att bäras av användaren,*	3 720 509	4 057 069	9,0
91	9106	Apparater för registrering av tid på dygnet samt apparater för mätning, registrering eller annan indikering av tidsintervaller, försedda med urverk eller synkronmotor, t.ex. tidkontrollur och tidstämpelur (exkl. ur enligt nr 9101-9105)	137 101	131 265	-4,3
94	9401	Sittmöbler, även bäddbara, samt delar till sittmöbler (exkl. möbler för medicinskt, kirurgiskt, dentalt eller veterinärt bruk samt frisörstolar, enligt nr 9402)	9 121 646	8 647 765	-5,2
94	9406	Byggnader, monterade eller monteringsfärdiga	7 551 294	9 278 901	22,9
95	9503	Leksaker; skalenliga modeller och liknande modeller för förströelse, mekaniska eller icke mekaniska; pussel av alla slag (exkl. leksaksfordon med hjul, avsedda för barn, dockvagnar samt dockor föreställande människor)	455 979	431 478	-5,4
95	9506	Redskap och annan utrustning för kroppsövningar, gymnastik, idrott, annan sport, inkl. bordtennis, utomhusspel eller utomhuslek, i.a.n. i detta kapitel; simbassänger och plaskdammar	362 782	455 773	25,6
96	9603	Kvastar, viskor, borstar, inkl. borstar som utgör delar till maskiner, apparater eller fordon samt penslar, mekaniska mattsopare utan motor samt moppar och dammvippor; bindlar för borsttillverkning; målningsdynor och målningsrullar; avtorkare o.d.*	459 632	520 348	13,2

1. I de fall beskrivningen av varan är ofullständig har texten markerats med *. En mer fullständig beskrivning finns i SSD.

Tabell 3. Värden och kvantiteter för ett urval varor 2001 och 2002, 1000-tal SEK¹

Table 3. Values and quantities for a number of commodities, 2001 and 2002, SEK '000.

KN-nr.	Beskrivning	Enhet	2001		2002	
			1000-tal SEK	Kvantitet	1000-tal SEK	Kvantitet
02012090	Styckat kött av nötkreatur eller andra oxdjur, färskt eller kylt (exkl. hela och halva slaktkroppar, kompen- serade kvartsparter, fram- och bakkvartsparter)	ton	2 665 253	70 989	2 659 549	72 639
02031110	Hela och halva slaktkroppar av tama svin, färskt eller kylt	ton	2 613 799	142 577	2 262 944	137 431
04012011	Mjök och grädde, inte koncentrerade och inte försat- ta med socker eller annat sötningsmedel, med en fetthalt av > 1 viktprocent, men <= 3 viktprocent, i förpackningar med ett innehåll av <= 2 liter	1 000 l	3 590 451	709 918	3 603 548	714 507
04069087	Ost med en fetthalt av <= 40 viktprocent och en vattenhalt i den fettfria ostmassan av > 52 viktpro- cent, men <= 62 viktprocent, i.a.n.	ton	2 713 652	79 491	2 785 069	79 525
9012100	Kaffe, rostat, koffeinhaltigt	ton	2 638 003	67 404	2 843 127	71 611
16010099	Korv och liknande produkter av kött, slaktbiprodukter eller blod; beredningar av dessa produkter (exkl. leverkorvar, råa korvar som är torra eller bredbara)	ton	3 457 811	108 006	3 581 399	110 672
17049065	Vingummi, gelévaror och fruktpastor i form av kon- fekyrer	ton	1 186 545	30 367	1 178 056	30 972
19059030	Bröd, utan tillsats av honung, ägg, ost eller frukt och innehållande i torrt tillstånd av <= 5 viktprocent sock- er och av <= 5 viktprocent fett	ton	5 657 807	354 709	6 366 687	387 979
21050099	Glassvaror, även innehållande kakao, innehållande >= 7 viktprocent mjölkfett	1 000 l	972 540	53 152	1 083 849	55 764
22030009	Maltdrycker, på kärl rymmande <= 10 liter (exkl. i flaska)	1 000 l	1 961 471	288 228	2 052 163	299 832
27101121	Petroleumnafta	ton	1 312 079	712 515	1 159 097	588 618
27101145	Motorbensin med en blyhalt av <= 0,013 gram per liter, med ett researchoktantal "RON" av >= 95, men < 98	ton	10 195 341	3 631 994	9 327 345	3 695 717
32081090	Målningsfärger och lacker, även opigmenterade, på basis av polyestrar, dispergerade eller lösta i icke vattenhaltigt medium	ton	1 351 928	42 658	1 425 611	46 034
39069090	Akrylpolymerer, i obearbetad form (exkl. polymetyl- metakrylat, poly[N-"3-hydroxiimino-1,1- dimetylbutyl"akrylamid], sampolymer av 2- diisopropylaminoethylmetakrylat och dekylnmetakrylat, lösta i N,N-dimetylacetamid, med en sampolymerhalt av >= 55 viktprocent,	ton	890 140	80 572	1 031 197	78 441
39201026	Plattor, duk, film, folier och remsor av polyeten, med en tjocklek av <= 0,125 mm och med en specifik vikt av < 0,94, inte porösa, inte tryckta och inte förstärkta, laminerade eller på liknande sätt kombinerade med annat material, obearbetade eller*	ton	1 148 966	68 198	1 080 494	65 053
44071091	Virke av gran "Picea abies Karst." eller ädelgran "Abies alba Mill.", sågat eller klivet i längdriktningen eller skuret eller svarvat till skivor, med en tjocklek av > 6 mm (exkl. hyvlat, slipat eller fingerskarvat, virke för framställning av*	m3	10 083 883	7 204 303	9 145 885	6 354 312
44071093	Virke av furu "Pinus sylvestris L.", sågat eller klivet i längdriktningen eller skuret eller svarvat till skivor, med en tjocklek av > 6 mm (exkl. hyvlat, slipat eller fingerskarvat, virke för framställning av blyertspennor samt virke med en längd av <=*	m3	10 095 796	6 593 667	11 035 618	6 933 962
44181050	Fönster, även franska, och fönsterkarmar, av barrträ	1 000 st	2 451 095	1 369	2 590 792	1 395
44183091	Parkettstav, sammansatt, bestående av flera trälager (exkl. för mosaikparkett)	m2	3 843 505	18 605 340	3 601 636	18 083 523
47032100	Massa, kemisk, av barrträ "soda- och sulfatmassa", halvblekt eller blekt (exkl. dissolvingmassa)	ton 90% sdt	13 352 403	2 929 779	12 676 208	3 273 435

Tabell 3 (forts.)

KN-nr.	Beskrivning	Enhet	2001		2002	
			1000-tal SEK	Kvantitet	1000-tal SEK	Kvantitet
48041911	Kraftliner, obelagt och obestrukt, i remsor eller rullar med en bredd av > 15 cm; eller i kvadratiska eller rektangulära ark hos vilka, i ovikt skick, den ena sidan är > 36 cm och den andra sidan > 15 cm, med en halt av sulfat- eller sodacellulosa av*	ton	1 547 267	259 453	2 111 574	354 032
48042110	Kraftsäckspapper, obelagt och obestrukt, oblekt, i remsor eller rullar med en bredd av > 15 cm; eller i kvadratiska eller rektangulära ark hos vilka, i ovikt skick, den ena sidan är > 36 cm och den andra sidan > 15 cm, med en halt av sulfat- eller*	ton	2 135 690	370 467	1 864 764	331 426
48181010	Toalettpapper, i rullar med en bredd av <= 36 cm, vägande <= 25 g per m2 per skikt	ton	1 174 263	106 694	1 278 120	115 137
48191000	Kartonger, askar och lådor av wellpapp	ton	4 092 140	359 773	4 266 517	349 544
49029010	Tidningar och tidskrifter, även illustrerade eller innehållande reklam, utgivna en gång i veckan	1 000 st	3 224 772	287 283	3 152 311	244 224
49029030	Tidningar och tidskrifter, även illustrerade eller innehållande reklam, utgivna en gång i månaden	1 000 st	1 021 085	33 950	1 035 368	40 991
68101931	Golv- och väggplattor av betong, även armerade	ton	1 063 620	541 452	1 084 670	559 390
84195090	Värmeväxlare (exkl. för civila luftfartyg enligt nr 84195010 och genomströmnings- eller förrådsvarmvattenberedare och värmepannor, ångkondensatorer, luftvärmare, economisers e.d.)	st	3 675 305	773 497	3 654 873	2 243 010
84223000	Maskiner och apparater för påfyllning, tillslutning, kapsylering eller etikettering av flaskor, burkar, askar, lådor, påsar, säckar eller andra förpackningar; apparater för inpressning av kolsyra i drycker	st	2 120 953	1 654	2 373 886	1 233
84271010	Truckar med elektrisk motor, med lyft- eller annan hanteringsutrustning, med lyfthöjd av >= 1 m	st	2 058 584	16 196	2 103 529	14 775
84368010	Maskiner och apparater för skogsbruk	st	850 441	584	1 573 951	816
85443090	Tändstiftskabelsatser och andra kabelsatser, av sådana slag som används i fordon, luftfartyg eller fartyg (exkl. för civila luftfartyg)	ton	1 211 799	11 952	1 035 626	12 376
87084010	Växellådor för industriell sammansättning av: traktorer som framförs av gående; bilar och andra motorfordon, konstruerade huvudsakligen för personbefordran; motorfordon för godsbefordran som har en förbränningskolvmotor antingen med kompressions-tändning*	st	2 689 509	312 660	3 602 049	401 460
87085010	Drivaxlar med differential, även utrustade med andra transmissionsdelar, för industriell sammansättning av: bilar och andra motorfordon, konstruerade huvudsakligen för personbefordran; motorfordon för godsbefordran som har en förbränningskolvmotor*	st	2 348 594	381 532	4 672 578	778 267
90275000	Instrument och apparater som arbetar med optisk strålning, ultraviolet, synlig eller infraröd (exkl. gas- eller rökanalysapparater, kromatografer, elektroforesinstrument, spektrometrar, spektrofotometrar, spektrografer samt exponeringsmätare)	st	1 200 165	15 528	1 298 141	17 852
94033011	Skrivbord för kontorsbruk, av trä, med en höjd av <= 80 cm	st	1 374 467	1 350 432	1 205 098	1 170 851
94051099	Ljuskronor och andra elektriska tak- eller vägglampor, ej för glödlampor (exkl. för civila luftfartyg, av oädel metall, plast, keramiska material eller glas samt elektriska belysningsartiklar för belysning utomhus av öppna platser eller trafikleder)	st	1 128 476	5 406 946	1 259 414	5 698 941

1. Här redovisas de värdemässigt största varorna där både kvantiteter och värden finns tillgängliga.

2. I de fall beskrivningen av varan är ofullständig har texten markerats med *. En mer fullständig beskrivning finns i SSD.

Fakta om statistiken

Industrins varuproduktions syfte är att beskriva värdet och mängden av varor och därtill hörande tjänster som den svenska industrin producerar varje år.

Statistiken ger en detaljerad beskrivning av den svenska produktionen av varor och därtill anknuten produktion av tjänster såsom reparationer och underhåll samt monteringar och installationer. För flertalet produkter redovisas kvantiteter och värden över leveranserna under året. För vissa produkter inom den råvarubaserade industrin redovisas dessutom de totala producerade kvantiteterna.

Inom Sverige används statistiken främst för beräkning av BNP och indikatorer kopplade till den svenska industriproduktionen. Internationellt ingår Industrins varuproduktion i en inom EU samordnad undersökning, PRODCOM (Produktionsstatistik inom Gemenskapen).

En varuklassificering i enlighet med EU:s kombinerade nomenklatur (KN) används för rapportering av varorna.

Då SCB tillämpar strikta sekretessregler gällande 2002 års preliminära produktionsciffror finns data för vissa varunummer ej redovisade på 8-ställig KN-nivå. Uppgifterna anses definitiva i januari, varefter mer data finns att tillgå bl.a. i de statistiska databaserna (SSD).

Detta omfattar statistiken

Statistiken omfattar alla företag med huvudsaklig industriell verksamhet (SNI 10-37) och minst 10 anställda under undersökningsåret.

Undersökningspopulationen omfattar samtliga företag som vid urvalstillfället i november under referensåret klassificerats som aktiva i SCB:s företagsregister (FDB).

Företag som har minst 20 anställda enkätundersöks, medan uppgifter för de med 10-19 anställda inhämtas från administrativa källor och sedan modellberäknas.

Uppgifter som efterfrågas för företagen är nettoomsättning för industriverksamheten och övrig verksamhet. Industriverksamheten fördelas därefter på egenproducerade varor eller industriell tjänst. Varor eller tjänster som produceras anges i form av varunummer enligt KN och värden för såld produktion (leveranser) samt i förekommande fall även kvantiteter.

Definitioner och förklaringar

Produktionsvärde och leveranser

Med produktionsvärde avses värdet för produktionen under t.ex. ett år. Industrins varuproduktion mäter dock inte produktionen utan istället svarar företagen på vilka leveranser man har haft. Med leveranser avses vad som har producerats och sålts. Det innebär att det i vissa fall även kan röra sig om försäljning av varor som man har producerat tidigare år. Likaledes ingår inte varor som man producerat, men ännu ej sålt.

I produktionsvärdet för en varugrupp kan ingå värdet för halvfabrikat som kan ha vidareförädlats inom samma varugrupp. Härigenom kan viss överskattning av produktionen komma att göras.

För vissa varor får företagen även besvara vad man har producerat totalt under året. Det gäller bl.a. för varor inom kemi- och pappersindustrin. För de flesta företag är skillnaden mellan vad som levererats och vad som producerats mycket liten eller obefintlig.

Varuklassificering

Den kombinerade nomenklaturen (KN) är EU:s varuklassificering. Den finaste nivån är på s.k. 8-siffernivå. Det är på den nivån som både värden och kvantiteter redovisas. På den finaste nivån avviker KN från HS (Harmonized System), som är den nomenklatur som användes i Industristatistiken, varudelen, innan Industrins varuproduktion blev en egen undersökning 1997.

På grövre varunivåer, 4-siffernivå respektive 6-siffernivå, överensstämmer HS och KN. Det gäller även för varor på kapitelnivå (2-siffernivå).

Den information som erhålls i Industrins varuproduktion avgör också vilken industribransch företaget ska ha i SCB:s företagsregister. Detta kan bestämmas utifrån de uppgifter som företaget lämnar om sina varor och dess produktion, eftersom varje vara på den finaste nivån kan hänföras till en bransch.

För rapportering till EU används dock inte KN utan istället används PRODCOM-koder. Den senare är en EU-klassificering som används för just statistik om varuproduktionen. För att kunna göra rapporteringen till EU översätts varorna i Industrins varuproduktion till PRODCOM-kod.

Näringsgrensindelning

För klassificering av näringsgren gäller standard för svensk näringsgrensindelning (SNI 92). Uppgifter för branschklassificering hämtas från FDB. Klassificeringen för år 2002 bygger på företagets verksamhet 2001. Varje företag hänförs till den näringsgren där det har sin huvudsakliga verksamhet. Industrins varuproduktion fyller här en viktig funktion då företagets klassificering av varor bestämmer vilken bransch industriföretaget ska ha.

Förteckning över näringsgrenar

List of NACE classifications (NACE Rev.1)

SNI 92	Näringsgren
10	Kol- och torvutvinning
13	Utvinning av metallmalmer
14	Annan mineralutvinning
15	Livsmedels- och dryckesvaruframställning
16	Tobaksvarutillverkning
17	Textilvarutillverkning
18	Tillverkning av kläder; pälsberedning
19	Garvning och annan läderberedning
20	Trävaruindustri
21	Massa-, pappers- och pappersvaruindustri
22	Förlagsverksamhet, grafisk produktion och reproduktion av inspelningar
23	Tillverkning av stenkolsprodukter, raffinerade petroleumprodukter, och kärnbränsle
24	Tillverkning av kemikalier och kemiska produkter
25	Gummi- och plastvaruindustri
26	Tillverkning av icke-metalliska mineraliska produkter
27	Stål- och metallframställning
28	Tillverkning av metallvaror utom maskiner och apparater
29	Tillverkning av maskiner som inte ingår i annan underavdelning
30	Tillverkning av kontorsmaskiner och datorer
31	Tillverkning av andra elektriska maskiner och artiklar
32	Tillverkning av teleprodukter
33	Tillverkning av precisionsinstrument, medicinska och optiska instrument
34	Tillverkning av andra motorfordon, släpfordon och påhängsvagnar
35	Tillverkning av andra transportmedel
36	Tillverkning av möbler; annan tillverkning
37	Återvinning

Redovisningsperiod

Uppgifterna avser i normalfallet kalenderåret. För enkätföretag (se avsnittet Så görs statistiken) med brutet räkenskapsår används den redovisningsperiod, som avslutas någon gång mellan 1 maj aktuellt kalenderår och 30 april nästkommande kalenderår. För räkenskapsår som omfattar en kortare eller längre tid än 12 månader har uppgifterna räknats om till att avse 12 månader.

Urvalsenhet/undersökningsenhet

Urvalsenheten i Industrins varuproduktion utgörs av företaget, d.v.s. den juridiska enheten eller bokslutsenheten. Varje företag erhåller en eller flera blanketter beroende av hur många undersökningsenheter företaget består av. Då ett företag består av flera undersökningsenheter ska samtliga undersökningsenheter med minst fem anställda vara med i undersökningen.

Sekretess och uppgiftsskyldighet

Alla uppgifter rörande enskilda företag som lämnas i undersökningen är sekretesskyddade enligt sekretesslagen (SFS 1980:100).

Det föreligger lagstadgad skyldighet att lämna uppgifter till SCB. I svensk författningssamling (SFS 2001:99, 2001:100) anges att statistiken är obligatorisk. Företag som ej fullgjort sina skyldigheter kan därmed föreläggas med och tilldömas vite. SCB:s särskilda föreskrifter som avser statistik över industrins varuproduktion finns publicerad i Statistiska centralbyråns författningssamling (SCB-FS 2002:28).

Så görs statistiken

Industrins varuproduktion är en årlig undersökning där samtliga industriföretag med minst 20 anställda enligt FDB undersöks via postenkät. Även industridelen i tjänsteföretag ingår om den industriella verksamheten uppgår till 20 anställda eller fler. För vissa branscher undersöks även företag med minst 10 anställda för att tillräcklig kvalitet ska kunna erhållas. För postenkäten föreligger uppgiftslämnarskyldighet.

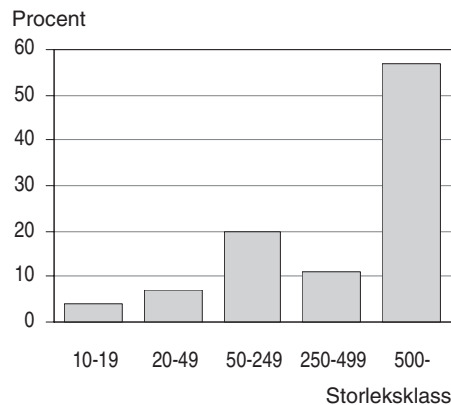
Enkäten omfattar drygt 4 500 företag, vilka svarar för 95 procent av det totala produktionssvärdet.

De mindre företagen med 10 – 19 anställda undersöks huvudsakligen via administrativt material från Riksskatteverket. Deras uppgifter fördelas ut på varor efter en modell som bygger på svar från de företag som ingår i enkätundersökningen. Företag med 10 – 19 anställda är cirka 3 000 till antalet, men svarar endast för fem procent av produktionsvärdet.

Mer än hälften av de undersökta företagen har mindre än 50 anställda. Dessa svarar dock för en mindre del av produktionen (elva procent). De relativt få företag med fler än 500 anställda (cirka 200 företag) svarar för närmre 60 procent.

Andel av industriproduktionen, efter företagens storleksklass

Share of production according to size of enterprise.



Statistikens tillförlitlighet

Företag som vid redovisningstillfället fortfarande inte skickat in blanketten betraktas som objektsbortfall. För dessa företag inhämtas uppgifter från i första hand föregående år. Totalvärdet för industriverksamheten korrigeras för den aktuella branschens utveckling. Även företagens varufördelning hämtas från föregående år. Objektsbortfallet för år 2002 uppgår till 8,6 procent. Viktat efter värdet för såld produktion är bortfallet 2,3 procent.

För företag som inte heller inkom föregående år används det imputerade totalvärdet för industriverksamheten för föregående år korrigerat för den aktuella branschens utveckling. Företaget tilldelas så kallade representantvaror inom sin bransch. Företag med stora värden får flera representantvaror.

Med partiellt bortfall avses i undersökningen företag som kan redovisa värde och inte kvantitet för en eller flera av sina redovisade varor. I dessa fall imputeras kvantiteten med hjälp av priset per enhet för den aktuella varan. För att hitta det mest lämpliga priset per enhet används i första hand enhetspriset för något liknande företag. I andra hand används ett enhetspris baserat på samtliga korrekta observationer för det aktuella varunumret.

I granskningen av inlämnade uppgifter genomförs omfattande kontroller mot föregående år, mot andra företag i samma bransch etc. Genom att samgranska uppgifter mot annan undersökning erhålls bättre kvalitet och konsistens mellan undersökningar. För Industrins varuproduktion görs bl.a. samgranskning gentemot *Företagsstatistiken*. Den undersökningen enkätundersöker företag med 50 eller fler anställda. Där lämnas uppgift om industriverksamhet och nettoomsättning m.m. Dessa uppgifter bör överensstämma med Industrins varuproduktion. Även mot *Utrikeshandeln* (import- och exportuppgifter från företagen) görs samgranskning för att få överensstämmelse på varunummernivå. En annan undersökning som avstämning görs mot är *Leverans- och orderstatistiken* som varje månad undersöker ett urval av företag. Ungefär en tredjedel av alla företag kontaktas av SCB i samband med granskningen av Industrins varuproduktion.

Bra att veta

Annan statistik

Industrins varuproduktion utgör tillsammans med andra undersökningar underlag för *Nationalräkenskapernas* beräkningar.

Leverans- och orderstatistiken är en månatlig urvalsundersökning som belyser industriföretagens leverans- och orderläge. Uppgifterna används bl.a. för *Nationalräkenskapernas* kvartalsberäkningar.

I *Utrikeshandelsstatistiken* belyses Sveriges varuhandel inom och utom EU. Uppgifterna om export och vilka varor som har exporterats enligt den kombinerade nomenklaturen finns publicerade i Sveriges statistiska databaser.

I EU:s databas Europroms finns uppgifter över varuproduktionen i EU-länder m.fl. PÅ RAMON, Eurostats klassifikationsserver, kan man få reda på mer om internationella statistiska klassifikationer.

Publicering och spridning

Tidigare publicering

Industrins varuproduktion ingick tidigare som en del i Industristatistiken och publicerades i publikationen *Industri*, del 2 fram till och med undersökningsåret 1995. Uppgifter från och med 1996 finns tillgängliga i Sveriges statistiska databaser (se nedan). Tabeller kan även beställas från SCB.

Jämförbarhet med tidigare publicerad statistik

Uppgifterna i detta SM redovisas enligt KN, vilket är jämförbart med redovisning för åren från 1996. Dessförinnan redovisades uppgifter enligt HS (Harmonized Systems), vilket inte är helt överensstämmande med KN på finare nivå.

Sveriges statistiska databaser

Motsvarande uppgifter som redovisas i detta SM finns i SSD, Sveriges statistiska databaser. I SSD kan man söka efter varor på fyra-, sex-, eller åttasiffernivå. Värden redovisas oberoende av nivå, emedan kvantiteter endast redovisas på den lägsta nivån. Uppgifter finns att tillgå från 1996 och framåt.

Uppdrag

Det finns också möjlighet att beställa specialuttag direkt från SCB.

Primärmaterial

Enkäterna långtidsarkiveras efter två år. Slutfiler med ingående företag finns lagrade på datamedia.

Mer information om statistiken och dess kvalitet ges i en särskild [Beskrivning av statistiken](#) på SCB:s webbplats, www.scb.se.

In English

Summary

A small decrease in Swedish production.

The Swedish production of commodities and industrial services 2002 amounted to SEK 1 219 billion, a decrease of 1.6 per cent compared to 2001.

Iron and Steel increased by 8 billion (16 per cent). Products in *Electric machinery and equipment, including Telecommunications* decreased by SEK 41 billion (23 per cent).

Industrial services

Industrial services amounted to SEK 90 billion, which is an increase of SEK 7 billion compared to 2001. Industrial services account for seven per cent of the total sold production.

Facts about the survey

Every year Statistics Sweden makes a survey of the sold production of commodities and industrial services for all enterprises whose activities are mainly industrial and that have at least 10 employees.

The statistics describe in detail the Swedish production of sold commodities and industrial services, e.g. repairs and maintenance. For most products, quantities and values of the deliveries over the year are reported. For some products in the raw material based industry, the total production quantities are reported.

The statistics are in current prices according to the Combined Nomenclature (CN).

In this report a number of commodities are published at CN section level. This means that the information given is based on CN at a 2-digit level. A number of commodities are also reported at a 6-digit level as well as an 8-digit level. More complete information can be obtained from Sweden's Statistical Databases (SSD).

List of tables

Table 1. Commodities at CN two-digit level 1998-2002, SEK million	9
Table 2. Commodities with large value in some CN sections, 2001 and 2002, SEK '000.	12
Table 3. Values and quantities for a number of commodities, 2001 and 2002, SEK '000.	19

List of terms

Den Kombinerade Nomenklaturen (KN)	Combined Nomenclature (CN)
KN-nr	CN No.
Sveriges statistiska databaser (SSD)	Sweden's Statistical Databases (SSD)
Såld industriproduktion	Sold industrial production